

Звук из сердца Франции с 1986 года.

Stellar



Флагманская 3-х полосная, напольная акустическая система с уникальным высокочастотным кевларовым динамиком размером 70 мм, кевларовым среднечастотным динамиком 170 мм построенном на мощнейшем магнитном моторе из сплава TiCoNiAl и низкочастотным, короткоходным карбоновым 250мм динамиками. Имеется тыловой фазоинвертор. Корпус выполнен без параллельных стенок из высокопрочного МДФ, толщиной от 25 до 40 мм. Чувствительность 90,5 дБ.

Экстремально ровный воспроизводимый частотный диапазон простирается от 30 Гц до 30кГц. Сопротивление 8 Ом (минимум 5 Ом), кроссовер делит полосы на 300 Гц и 3000 Гц, номинальная мощность 300 Вт, размеры: высота 1300 мм (с подставкой 1350 мм), ширина 330 мм, глубина 600 мм, вес одной колонки 100 кг.

Виды отделки:

Уникальная двухуровневая глубокая полировка - передняя панель черный полумат, полировка боковин корпуса - глубокий черный глянец;

Также доступны эксклюзивные виды отделки: покрытие металлом и цветной градиент.

59 900*
(за пару)

** В стандартной черной отделке*

Звук из сердца Франции с 1986 года.

Dream

**MV One
Master**



Тип: напольная АС с фазоинвертором
Динамик: 210 мм
Частотный диапазон: 40Гц - 20000кГц (+/- 3 дБ)
Чувствительность: 93,5 дБ
Сопротивление: 8 Ом
Виды отделки: ebony, bamboo, black piano
Размеры (ВхШхГ): 1000x270x500 мм
Вес: 49 кг (штука)

**15 900
(за пару)**

**Nikita 3.0 +
stand**



Тип: полочная АС с фазоинвертором
Динамики: ВЧ-28 мм, СЧ/НЧ-210 мм
Частота среза: 4000 Гц
Частотный диапазон: 40Гц - 25000кГц (+/- 3 дБ)
Чувствительность: 91 дБ
Сопротивление: 8 Ом
Виды отделки: black piano
Размеры (ВхШхГ): 435x250x420 мм
Вес: 19 кг (штука)

**10 900
(за пару)**

**Olympia
One
MASTER 35**



Тип: полочная АС с фазоинвертором
Динамики: ВЧ-28 мм, СЧ/НЧ-130 мм
Частоты кроссовера: 3500 Гц
Частотный диапазон: 55Гц - 25000кГц (+/- 3 дБ)
Чувствительность: 90 дБ
Сопротивление: 8 Ом
Виды отделки: ebony, tamo ash
Размеры (ВхШхГ): 350x180x250 мм
Вес: 18 кг (штука)

**3 900
(за пару)**

Звук из сердца Франции с 1986 года.

Courbet

Courbet n°8



Тип: 3 полосная, напольная АС с фазоинвертором
Динамики: ВЧ-28 мм, СЧ-130 мм, НЧ-210 мм
Частоты кроссовера: 250 Гц / 2500 Гц
Частотный диапазон: 35 Гц - 25 кГц (+/- 3 дБ)
Чувствительность: 92,5 дБ
Сопротивление: 8 Ом
Виды отделки: white matt, cosmic blue high glossy, grey, walnut, black high glossy
Размеры (ВхШхГ): 1125x235x310 мм
Вес: 33 кг (штука)

9 990
(за пару)

Courbet n°7



Тип: 3 полосная, напольная АС с фазоинвертором
Динамики: ВЧ-28 мм, СЧ-130 мм, НЧ-170 мм
Частоты кроссовера: 400 Гц / 4000 Гц
Частотный диапазон: 40 Гц - 25 кГц (+/- 3 дБ)
Чувствительность: 92 дБ
Сопротивление: 8 Ом
Виды отделки: white matt, high gloss ebony
Размеры (ВхШхГ): 1100x185x285 мм
Вес: 24 кг (штука)

7 990
(за пару)

Courbet n°5



Тип: 3 полосная, напольная АС с фазоинвертором
Динамики: ВЧ-28 мм, СЧ-130 мм, НЧx2-130 мм
Частоты кроссовера: 400 Гц / 4000 Гц
Частотный диапазон: 50 Гц - 25 кГц (+/- 3 дБ)
Чувствительность: 90 дБ
Сопротивление: 8 Ом
Виды отделки: black piano, white matt
Размеры (ВхШхГ): 980x160x255 мм
Вес: 18 кг (штука)

4 990
(за пару)

Звук из сердца Франции с 1986 года.

Courbet

Courbet n°4



Тип: 2-х полосная, напольная АС с фазоинвертором
Динамики: ВЧ-28 мм, СЧ/НЧ-130 мм
Частотный диапазон: 51 Гц - 25 кГц (+/- 3 дБ)
Чувствительность: 90 дБ
Сопротивление: 8 Ом
Виды отделки: white matt, grey, black
Размеры (ВхШхГ): 825x160x220 мм
Вес: 12 кг (штука)

3 990
(за пару)

Courbet n°3



Тип: полочная АС с фазоинвертором
Динамики: ВЧ-28 мм, СЧ/НЧ-130 мм
Частоты кроссовера: 400 Гц / 4000 Гц
Частотный диапазон: 55 Гц - 25 кГц (+/- 3 дБ)
Чувствительность: 92 дБ
Сопротивление: 8 Ом
Виды отделки: black piano, white matt, dark walnut, red mahogany
Размеры (ВхШхГ): 340x175x250 мм
Вес: 6,5 кг (штука)

2 990
(за пару)

Stand Courbet n°3



Тип: стойка под полочную АС
Виды отделки: black
Материал: алюминий
Размеры (ВхШхГ): 600x175x255 мм
Вес: н/д

1 190
(за пару)

Звук из сердца Франции с 1986 года.

Krypton

Krypton 9



Тип: 3-х полосная, напольная АС с фазоинвертором
Динамики: ВЧ-28 мм, СЧ-130 мм, НЧ-2x170 мм
Частоты кроссовера: 400 Гц / 4000 Гц
Частотный диапазон: 35 Гц - 24 кГц (+/- 3 дБ)
Чувствительность: 93 дБ
Сопротивление: 8 Ом
Виды отделки: white, walnut, black
Размеры (ВxШxГ): 1060x190x300 мм
Вес: 24 кг (штука)

3 390
(за пару)

Krypton 6



Тип: 3-х полосная, напольная АС с фазоинвертором
Динамики: ВЧ-28 мм, СЧ-130 мм, НЧ-130 мм
Частоты кроссовера: 400 Гц / 4000 Гц
Частотный диапазон: 45 Гц - 24 кГц (+/- 3 дБ)
Чувствительность: 91 дБ
Сопротивление: 8 Ом
Виды отделки: white, walnut, black
Размеры (ВxШxГ): 890x160x260 мм
Вес: 16 кг (штука)

2 490
(за пару)

Krypton 3



Тип: полочная АС с фазоинвертором
Динамики: ВЧ-28 мм, СЧ/НЧ-130 мм
Частотный диапазон: 55 Гц - 24 кГц (+/- 3 дБ)
Чувствительность: 90 дБ
Сопротивление: 8 Ом
Виды отделки: white, walnut, black
Размеры (ВxШxГ): 350x190x270 мм
Вес: н/д

1 690
(за пару)

Krypton C



Тип: центральный канал с фазоинвертором
Динамики: ВЧ-28 мм, СЧ/НЧ-2x130 мм
Частоты кроссовера: 400 Гц / 4000 Гц
Частотный диапазон: 50 Гц - 24 кГц (+/- 3 дБ)
Чувствительность: 91 дБ
Сопротивление: 8 Ом
Виды отделки: white, walnut, black
Размеры (ВxШxГ): 155x500x220 мм
Вес: 8,5 кг

1 290

Звук из сердца Франции с 1986 года.

Balthus

Balthus 90



Тип: 3-х полосная, напольная АС с фазоинвертором
Динамики: ВЧ-25 мм, СЧ-130 мм, НЧ-2x210 мм
Частоты кроссовера: 400 Гц / 4000 Гц
Частотный диапазон: 30 Гц - 20 кГц (+/- 3 дБ)
Чувствительность: 93 дБ
Сопротивление: 8 Ом
Виды отделки: american walnut, black ash
Размеры (ВxШxГ): 1080x230x325 мм
Вес: 26 кг (штука)

2 490
(за пару)

Balthus 70



Тип: 3-х полосная, напольная АС с фазоинвертором
Динамики: ВЧ-25 мм, СЧ-130 мм, НЧ-2x170 мм
Частоты кроссовера: 400 Гц / 4000 Гц
Частотный диапазон: 40 Гц - 20 кГц (+/- 3 дБ)
Чувствительность: 92 дБ
Сопротивление: 8 Ом
Виды отделки: american walnut, black ash, white, light oak
Размеры (ВxШxГ): 1020x190x300 мм
Вес: 21 кг (штука)

1 990
(за пару)

Balthus 30



Тип: полочная АС с фазоинвертором
Динамики: ВЧ-25 мм, СЧ/НЧ-130 мм
Частотный диапазон: 50 Гц - 20 кГц (+/- 3 дБ)
Чувствительность: 90 дБ
Сопротивление: 8 Ом
Виды отделки: american walnut, black ash, white, light oak and grey
Размеры (ВxШxГ): 300x180x255 мм
Вес: 15 кг

1 090
(за пару)

Balthus 10



Тип: центральный канал с фазоинвертором
Динамики: ВЧ-25 мм, СЧ/НЧ-2x130 мм
Частотный диапазон: 50 Гц - 20 кГц (+/- 3 дБ)
Чувствительность: 91 дБ
Сопротивление: 8 Ом
Виды отделки: american walnut, black ash
Размеры (ВxШxГ): 165x450x210 мм
Вес: 11 кг

790

Звук из сердца Франции с 1986 года.

Hera

Hera 250



Тип: 3-х полосная, напольная АС с фазоинвертором
Динамики: ВЧ-25 мм, СЧ-170 мм, НЧ-2x170 мм
Частоты кроссовера: 300 Гц / 3000 Гц
Частотный диапазон: 37 Гц - 21 кГц (+/- 3 дБ)
Чувствительность: 92 дБ
Сопротивление: 4 Ом
Виды отделки: dark ash, american walnut
Размеры (ВxШxГ): 1030x190x310 мм
Вес: 17 кг (штука)

1 490
(за пару)

Hera 150



Тип: 3-х полосная, напольная АС с фазоинвертором
Динамики: ВЧ-25 мм, СЧ-170 мм, НЧ-170 мм
Частоты кроссовера: 300 Гц / 3000 Гц
Частотный диапазон: 42 Гц - 20 кГц (+/- 3 дБ)
Чувствительность: 92 дБ
Сопротивление: 4 Ом
Виды отделки: dark ash, american walnut
Размеры (ВxШxГ): 900x190x270 мм
Вес: 15 кг (штука)

1 290
(за пару)

Hera 70



Тип: полочная АС с фазоинвертором
Динамики: ВЧ-25 мм, СЧ/НЧ-130 мм
Частотный диапазон: 50 Гц - 20 кГц (+/- 3 дБ)
Чувствительность: 90 дБ
Сопротивление: 4 Ом
Виды отделки: light oak
Размеры (ВxШxГ): 300x180x255 мм
Вес: 5 кг (штука)

590
(за пару)

Hera 50



Тип: полочная АС с фазоинвертором
Динамики: ВЧ-25 мм, СЧ/НЧ-130 мм
Частотный диапазон: 50 Гц - 20 кГц (+/- 3 дБ)
Чувствительность: 88 дБ
Сопротивление: 4 Ом
Виды отделки: american walnut
Размеры (ВxШxГ): 270x210x165 мм
Вес: 3 кг (штука)

390
(за пару)

Звук из сердца Франции с 1986 года.

Mia

Mia 90



Тип: 3-х полосная, напольная АС с фазоинвертором
Динамики: ВЧ-25 мм, СЧ-130 мм, НЧ-2x170 мм
Частоты кроссовера: 300 Гц / 3000 Гц
Частотный диапазон: 40 Гц - 20 кГц (+/- 3 дБ)
Чувствительность: 92 дБ
Сопротивление: 8 Ом
Виды отделки: dark ash, light oak
Размеры (ВxШxГ): 1040x190x260 мм
Вес: 15 кг (штука)

1 390
(за пару)

Mia 60



Тип: 3-х полосная, напольная АС с фазоинвертором
Динамики: ВЧ-25 мм, СЧ-130 мм, НЧ-170 мм
Частоты кроссовера: 300 Гц / 3000 Гц
Частотный диапазон: 45 Гц - 20 кГц (+/- 3 дБ)
Чувствительность: 91 дБ
Сопротивление: 8 Ом
Виды отделки: dark ash, light oak
Размеры (ВxШxГ): 880x190x260 мм
Вес: 15 кг (штука)

1 190
(за пару)

Mia 40



Тип: настенная АС с фазоинвертором
Динамики: ВЧx2-25 мм, СЧ/НЧx2-130 мм
Частотный диапазон: 55 Гц - 20 кГц (+/- 3 дБ)
Чувствительность: 90 дБ
Сопротивление: 8 Ом
Виды отделки: black
Размеры (ВxШxГ): 290x350x180 мм
Вес: 11 кг (штука)

890
(за пару)

Mia 30



Тип: полочная АС с фазоинвертором
Динамики: ВЧ-25 мм, СЧ/НЧ-130 мм
Частотный диапазон: 55 Гц - 20 кГц (+/- 3 дБ)
Чувствительность: 88 дБ
Сопротивление: 5 Ом
Виды отделки: light oak
Размеры (ВxШxГ): 270x165x200 мм
Вес: 6,2 кг (штука)

490
(за пару)

Звук из сердца Франции с 1986 года.

Mia

Mia 20



Тип: полочная АС с фазоинвертором
Динамики: ВЧ-25 мм, СЧ/НЧ-130 мм
Частотный диапазон: 55 Гц - 20 кГц (+/- 3 дБ)
Чувствительность: 88 дБ
Сопротивление: 5 Ом
Виды отделки: dark ash, teak, light oak, white, red
Размеры (ВхШхГ): 270x165x200 мм
Вес: 6,2 кг (штука)

390
(за пару)

Mia 15



Тип: центральный канал с фазоинвертором
Динамики: ВЧ-25 мм, СЧ/НЧ-2x130 мм
Частоты кроссовера: 300 Гц / 3000 Гц
Частотный диапазон: 55 Гц - 20 кГц (+/- 3 дБ)
Сопротивление: 4 Ом
Виды отделки: light oak
Размеры (ВхШхГ): 165x400x200 мм
Вес: 4,7 кг

490

Mia 10



Тип: центральный канал с фазоинвертором
Динамики: ВЧ-25 мм, СЧ/НЧ-2x130 мм
Частотный диапазон: 55 Гц - 20 кГц (+/- 3 дБ)
Чувствительность: 88 дБ
Сопротивление: 8 Ом
Виды отделки: dark ash, american walnut
Размеры (ВхШхГ): 165x400x200 мм
Вес: 4,7 кг

490

Eva



Тип: полочная АС с фазоинвертором
Динамики: ВЧ-25 мм, СЧ/НЧ-130 мм
Частотный диапазон: 55 Гц - 20 кГц (+/- 3 дБ)
Чувствительность: 88 дБ
Сопротивление: 8 Ом
Виды отделки: american walnut, dark ash, light oak
Размеры (ВхШхГ): 280x165x200 мм
Вес: 7 кг (штука)

590
(за пару)

Звук из сердца Франции с 1986 года.

D-Max

**Dhavani
MK2**



Тип: 3-х полосная, напольная АС с фазоинвертором
Динамики: ВЧ-компрессионный, СЧ-170 мм, НЧ-210 мм
Частоты кроссовера: 400 Гц / 4000 Гц
Частотный диапазон: 30 Гц - 20 кГц (+/- 3 дБ)
Чувствительность: 94 дБ
Сопротивление: 5 Ом
Виды отделки: dark ash
Размеры (ВхШхГ): 1080x250x340 мм
Вес: 23 кг (штука)

2 290
(за пару)

Mani MK2



Тип: 3-х полосная, напольная АС с фазоинвертором
Динамики: ВЧ-компрессионный, СЧ-170 мм, НЧ-170 мм
Частотный диапазон: 40 Гц - 20 кГц (+/- 3 дБ)
Чувствительность: 92 дБ
Сопротивление: 8 Ом
Виды отделки: dark ash
Размеры (ВхШхГ): 900x206x280 мм
Вес: 15 кг (штука)

1 490
(за пару)

**Stentaure C
MK2**



Тип: центральный канал с фазоинвертором
Динамики: ВЧ-25мм, СЧ/НЧ-2x170 мм
Частотный диапазон: 45 Гц - 20 кГц (+/- 3 дБ)
Чувствительность: 95 дБ
Сопротивление: 4 Ом
Виды отделки: dark ash, american walnut
Размеры (ВхШхГ): 220x600x290 мм
Вес: 11 кг

790

**Atmosphere
MK2**



Тип: настенная АС с фазоинвертором
Динамики: ВЧx2-компрессионный, СЧ/НЧx2-130 мм
Частотный диапазон: 55 Гц - 20 кГц (+/- 3 дБ)
Чувствительность: 92 дБ
Сопротивление: 8 Ом
Виды отделки: black
Размеры (ВхШхГ): 290x350x180 мм
Вес: 11 кг (штука)

1 090

Звук из сердца Франции с 1986 года.

D-Max

Model S



Тип: настенная АС с фазоинвертором
Динамики: ВЧ-25 мм, СЧ/НЧ-170 мм
Частоты кроссовера: 400 Гц / 4000 Гц
Частотный диапазон: 60 Гц - 20 кГц (+/- 3 дБ)
Чувствительность: 94 дБ
Сопротивление: 5 Ом
Виды отделки: black / dark grey
Размеры (ВхШхГ): 380x250x150 мм
Вес: 8 кг (штука)

990
(за пару)

Model M



Тип: настенная АС с фазоинвертором
Динамики: ВЧ-компрессионный, СЧ/НЧ-210 мм
Частоты кроссовера: 400 Гц / 4000 Гц
Частотный диапазон: 50 Гц - 20 кГц (+/- 3 дБ)
Чувствительность: 95 дБ
Сопротивление: 5 Ом
Виды отделки: black / dark grey
Размеры (ВхШхГ): 500x290x180 мм
Вес: 12 кг (штука)

1 590
(за пару)

Model XL



Тип: 2-х полосная, напольная АС с фазоинвертором
Динамики: ВЧ-компрессионный, СЧ/НЧ-310 мм
Частотный диапазон: 45 Гц - 20 кГц (+/- 3 дБ)
Чувствительность: 97 дБ
Сопротивление: 4 Ом
Виды отделки: black / dark grey
Размеры (ВхШхГ): 1000x500x350 мм
Вес: 42 кг (штука)

3 190

**Centrale
Dhavani**



Тип: 3-х полосный центральный канал
с фазоинвертором
Динамики: ВЧ-25 мм, СЧ/НЧ-2x170 мм
Частотный диапазон: 45 Гц - 21 кГц (+/- 3 дБ)
Чувствительность: 92 дБ
Сопротивление: 4 Ом
Виды отделки: black / dark grey
Размеры (ВхШхГ): 200x520x260 мм
Вес: 11 кг

-

Звук из сердца Франции с 1986 года.

Basson

Basson 77



Тип: активный сабвуфер с фазоинвертором
Динамики: НЧ-250 мм
Частотный диапазон: 30 Гц - 120 Гц (+/- 3 дБ)
Виды отделки: black ash
Размеры (ВxШxГ): 360x300x415 мм
Вес: н/д

1 090

Звук из сердца Франции с 1986 года.

Install


100 RO



Тип: встраиваемый громкоговоритель
Динамики: 100 мм
Частотный диапазон: 80 Гц - 20 кГц (+/- 3 дБ)
Чувствительность: 84 дБ
Сопротивление: 8 Ом
Размер в стене: 171 мм (D)
Монтажное отверстие: 143 мм (D)
Вес: 0,8 кг (штука)

139

130 RO



Тип: встраиваемый громкоговоритель
Динамики: 130 мм
Частотный диапазон: 55 Гц - 20 кГц (+/- 3 дБ)
Чувствительность: 88 дБ
Сопротивление: 8 Ом
Размер в стене: 214 мм (D)
Монтажное отверстие: 176 мм (D)
Вес: 1,1 кг (штука)

159


170 RO



Тип: встраиваемый громкоговоритель
Динамики: 170 мм
Частотный диапазон: 50 Гц - 20 кГц (+/- 3 дБ)
Чувствительность: 91 дБ
Сопротивление: 8 Ом
Размер в стене: 239,5 мм (D)
Монтажное отверстие: 200 мм (D)
Вес: 1,4 кг (штука)

199


100 RE



Тип: встраиваемый громкоговоритель
Динамики: 100 мм
Частотный диапазон: 60 Гц - 20 кГц (+/- 3 дБ)
Чувствительность: 84 дБ
Сопротивление: 8 Ом
Размер в стене: 146 мм x 220 мм
Монтажное отверстие: 118 мм x 192 мм
Вес: 1,1 кг (штука)

159

130 RE




Тип: встраиваемый громкоговоритель
Динамики: 130 мм
Частотный диапазон: 55 Гц - 20 кГц (+/- 3 дБ)
Чувствительность: 88 дБ
Сопротивление: 8 Ом
Размер в стене: 214 мм x 299 мм
Монтажное отверстие: 180 мм x 265 мм
Вес: 1,5 кг (штука)

199

Звук из сердца Франции с 1986 года.

Install

130 RE 2



Тип: встраиваемый громкоговоритель
Динамики: 2x130 мм
Частотный диапазон: 50 Гц - 20 кГц (+/- 3 дБ)
Чувствительность: 91 дБ
Сопротивление: 4 Ом
Монтажное отверстие: 181 мм x 410 мм
Вес: 2,6 кг (штука)

239

165 RO PRO



Тип: встраиваемый громкоговоритель
Динамики: 170 мм
Частотный диапазон: 45 Гц - 21 кГц (+/- 3 дБ)
Чувствительность: 89 дБ
Сопротивление: 8 Ом
Размер в стене: 246 мм (D)
Монтажное отверстие: 209 мм (D)
Вес: 1,6 кг (штука)

279

**210 ROT2
PRO**



Тип: встраиваемый громкоговоритель
Динамики: 210 мм
Частотный диапазон: 40 Гц - 21 кГц (+/- 3 дБ)
Чувствительность: 90 дБ
Сопротивление: 8 Ом
Размер в стене: 292 мм (D)
Монтажное отверстие: 252 мм (D)
Вес: 1,7 кг (штука)

379

210 RE PRO



Тип: встраиваемый громкоговоритель
Динамики: 210 мм
Частотный диапазон: 40 Гц - 21 кГц (+/- 3 дБ)
Чувствительность: 91 дБ
Сопротивление: 8 Ом
Размер внутри стены: 262 x 356 мм (D)
Монтажное отверстие: 238 x 330 мм (D)
Вес: 2 кг (штука)

399

130 RE2 PRO



Тип: встраиваемый громкоговоритель
Динамики: 2x130 мм
Частотный диапазон: 40 Гц - 21 кГц (+/- 3 дБ)
Чувствительность: 91 дБ
Сопротивление: 8 Ом
Размер внутри стены: 262 x 356 мм (D)
Монтажное отверстие: 238 x 330 мм (D)
Вес: 2 кг (штука)

399